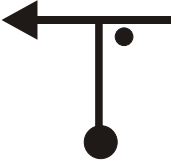

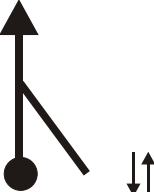

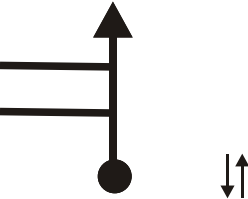




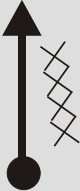




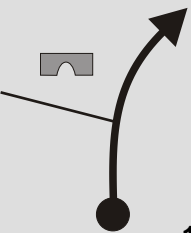





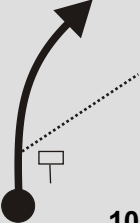

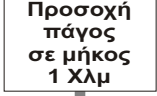





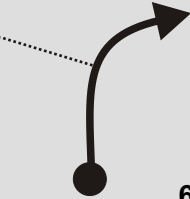






| ΣΕΧ 0 | | ΑΠΟΣΤΑΣΗ 6,55Km | ΤΜΗΜΑ ΔΙΑΔΡΟΜΗΣ 1 | ΣΕΛ. 1 | |
|-------------|--------------|---------------------------------------------------------------------------------------|-----------------------------------------------------------------------------------------------------------|--------------------|----------------|
| ΣΕΧ 1 | | | ΜΩΤ 26,20 Km/h | ΙΔΑΝΙΚΟΣ ΧΡΟΝΟΣ | 15min |
| ΟΛΙΚΑ km | ΜΕΡΙΚΑ km | ΚΑΤΕΥΘΥΝΣΗ | ΠΛΗΡΟΦΟΡΙΕΣ | | ΥΠΟΛΟΙΠΑ km |
| 0,00 | 0,00 | 1  |  ΣΕΧ 0 ΟΔΟΣ ΨΑΡΩΝ | 6,55 | |
| 0,13 | 0,13 | 2  | ΟΔΟΣ ΖΩΟΔΟΧΟΥ ΠΗΓΗΣ | 6,42 | |
| 0,58 | 0,45 | 3  | | 5,97 | |
| 0,97 | 0,39 | 4  | | 5,58 | |
| 1,58 | 0,61 | 5  | | 4,97 | |

| ΣΕΧ 0 | | ΑΠΟΣΤΑΣΗ 6,55Km | ΤΜΗΜΑ ΔΙΑΔΡΟΜΗΣ 1 | ΣΕΛ. 2 |
|-------------|--------------|--------------------|----------------------|-----------------------------|
| ΣΕΧ 1 | | | ΜΩΤ 26,20 Km/h | ΙΔΑΝΙΚΟΣ ΧΡΟΝΟΣ 15min |
| ΟΛΙΚΑ km | ΜΕΡΙΚΑ km | ΚΑΤΕΥΘΥΝΣΗ | ΠΛΗΡΟΦΟΡΙΕΣ | ΥΠΟΛΟΙΠΑ km |
| 1,68 | 0,10 | <p>6</p> | | 4,87 |
| 2,09 | 0,41 | <p>7</p> | | 4,46 |
| 3,46 | 1,37 | <p>8</p> | | 3,09 |
| 4,53 | 1,07 | <p>9</p> | | 2,02 |
| 5,00 | 0,47 | <p>10</p> | | 1,55 |

| | | | | | |
|-------------|--------------|---------------------------------------------------------------------------------------------|---------------------------------------------------------------------------------------------------------------------------------------------------------------------|----------------------|----------------|
| ΣΕΧ 0 | | ΑΠΟΣΤΑΣΗ 6,55Km | | ΤΜΗΜΑ ΔΙΑΔΡΟΜΗΣ 1 | ΣΕΛ. 3 |
| ΣΕΧ 1 | | ΜΩΤ 26,20 Km/h | | ΙΔΑΝΙΚΟΣ ΧΡΟΝΟΣ | 15min |
| ΟΛΙΚΑ km | ΜΕΡΙΚΑ km | ΚΑΤΕΥΘΥΝΣΗ | ΠΛΗΡΟΦΟΡΙΕΣ | | ΥΠΟΛΟΙΠΑ km |
| 6,55 | 1,55 | <p>11</p>  |   | | 0,00 |

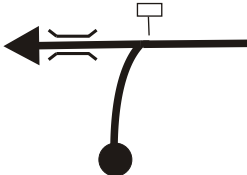

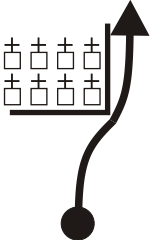
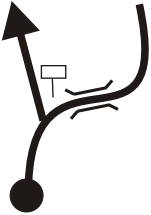

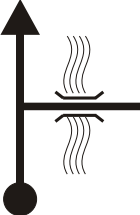
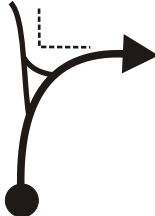
| ΣΕΧ 1 | | ΑΠΟΣΤΑΣΗ 57,68Km | ΤΜΗΜΑ ΔΙΑΔΡΟΜΗΣ 1 | ΣΕΛ. 4 | |
|-------------|--------------|---------------------------------------------------------------------------------------------|-------------------------------------------------------------------------------------------------------------------------|-----------------------------------------------------------------------------------|-------|
| ΣΕΧ 1Α | | | ΜΩΤ 43,26 Km/h | ΙΔΑΝΙΚΟΣ ΧΡΟΝΟΣ 1h 20min | |
| Ε.Δ.1 15 Km | | ΠΛΗΡΟΦΟΡΙΕΣ | | ΥΠΟΛΟΙΠΑ km | |
| ΟΛΙΚΑ km | ΜΕΡΙΚΑ km | ΚΑΤΕΥΘΥΝΣΗ | | | |
| 0,00 | 0,00 | 1  15,00 |  ΑΦΕΤΗΡΙΑ Ε.Δ.1 15,00Km |  | 57,68 |
| 0,50 | 0,50 | 2  14,50 | 0  ΟΙΝΟΠΟΙΕΙΟ ΡΟΥΒΑΛΗΣ | 57,18 | |
| 1,42 | 0,92 | 3  13,58 | 1  | 56,26 | |
| 2,36 | 0,94 | 4  12,64 | 2  | 55,32 | |
| 3,28 | 0,92 | 5  11,72 | 3  | 54,40 | |

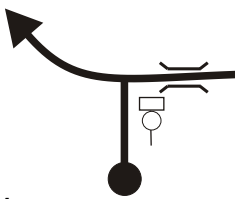





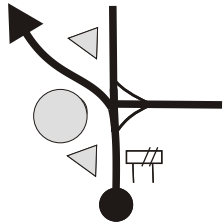

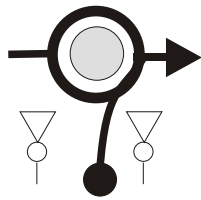

| ΣΕΧ 1 | | ΑΠΟΣΤΑΣΗ 57,68Km | ΤΜΗΜΑ ΔΙΑΔΡΟΜΗΣ 1 | | ΣΕΛ. 5 |
|-------------|--------------|----------------------------------------------------------------------------------------|---------------------------------------------------------------------------------------|-------------------------------------------------------------------------------------|----------------|
| ΣΕΧ 1Α | | | ΜΩΤ 43,26 Km/h | ΙΔΑΝΙΚΟΣ 1h 20min ΧΡΟΝΟΣ | |
| Ε.Δ.1 15 Km | | | | | |
| ΟΛΙΚΑ km | ΜΕΡΙΚΑ km | ΚΑΤΕΥΘΥΝΣΗ | ΠΛΗΡΟΦΟΡΙΕΣ | | ΥΠΟΛΟΙΠΑ km |
| 4,17 | 0,89 | 6  | 4  |  | 53,51 |
| 5,09 | 0,92 | 7  | 5  |  | 52,59 |
| 6,55 | 1,46 | 8  | 6  | | 51,13 |
| 8,05 | 1,50 | 9  | 7  | | 49,63 |
| 9,24 | 1,19 | 10  | 8  |  | 48,44 |


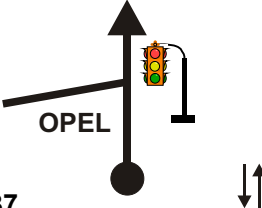
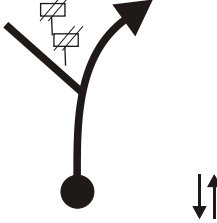
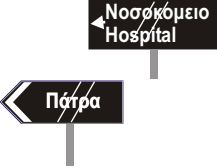
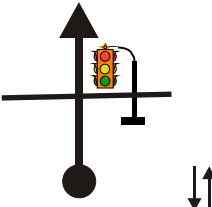
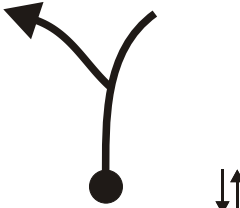
| ΣΕΧ 1 | | ΑΠΟΣΤΑΣΗ 57,68Km | ΤΜΗΜΑ ΔΙΑΔΡΟΜΗΣ 1 | ΣΕΛ. 6 |
|-------------|--------------|------------------------------------------------------------------------------------|----------------------|-----------------------------|
| ΣΕΧ 1Α | | | ΜΩΤ 43,26 Km/h | ΙΔΑΝΙΚΟΣ ΧΡΟΝΟΣ 1h 20min |
| Ε.Δ.1 15 Km | | | | |
| ΟΛΙΚΑ km | ΜΕΡΙΚΑ km | ΚΑΤΕΥΘΥΝΣΗ | ΠΛΗΡΟΦΟΡΙΕΣ | ΥΠΟΛΟΙΠΑ km |
| 9,71 | 0,47 | <div style="text-align: right;">11</div> <div style="text-align: left;">5,29</div> | 9 | 47,97 |
| 11,15 | 1,44 | <div style="text-align: right;">12</div> <div style="text-align: left;">3,85</div> | | 46,53 |
| 11,88 | 0,73 | <div style="text-align: right;">13</div> <div style="text-align: left;">3,12</div> | 10 | 45,80 |
| 12,82 | 0,94 | <div style="text-align: right;">14</div> <div style="text-align: left;">2,18</div> | 11 | 44,86 |
| 14,00 | 1,18 | <div style="text-align: right;">15</div> <div style="text-align: left;">1,00</div> | 12 | 43,68 |

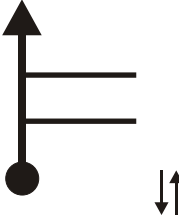
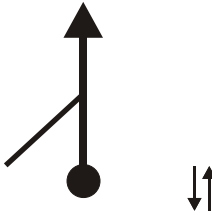
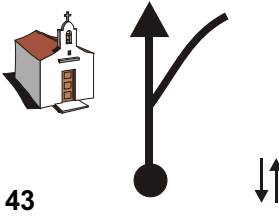
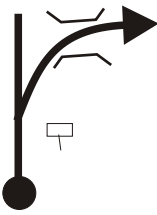

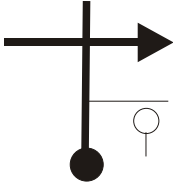

| ΣΕΧ 1 | | ΑΠΟΣΤΑΣΗ 57,68Km | ΤΜΗΜΑ ΔΙΑΔΡΟΜΗΣ 1 | ΣΕΛ. 7 |
|-------------|--------------|---------------------|-------------------------|-----------------------------|
| ΣΕΧ 1Α | | | ΜΩΤ 43,26 Km/h | ΙΔΑΝΙΚΟΣ ΧΡΟΝΟΣ 1h 20min |
| Ε.Δ.1 15 Km | | ΠΛΗΡΟΦΟΡΙΕΣ | | ΥΠΟΛΟΙΠΑ km |
| ΟΛΙΚΑ km | ΜΕΡΙΚΑ km | ΚΑΤΕΥΘΥΝΣΗ | | |
| 14,24 | 0,24 | <p>16 0,76</p> | ΤΑΒΕΡΝΑ "Ο ΓΡΗΓΟΡΗΣ" | 43,44 |
| 14,77 | 0,53 | <p>17 0,23</p> | 13 | 42,91 |
| 15,00 | 0,23 | <p>18 0,00</p> | ΤΕΡΜΑΤΙΣΜΟΣ Ε.Δ1 | 42,68 |
| 15,30 | 0,30 | <p>19</p> | ΣΤΟΠ Ε.Δ.1 | 42,38 |
| 17,61 | 2,31 | <p>20</p> | | 40,07 |

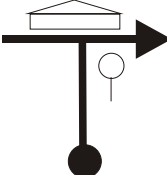

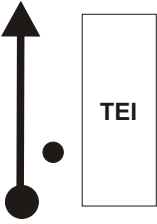

| ΣΕΧ 1 | | ΑΠΟΣΤΑΣΗ 57,68Km | ΤΜΗΜΑ ΔΙΑΔΡΟΜΗΣ 1 | ΣΕΛ. 8 |
|-------------|--------------|---------------------|----------------------|-----------------------------|
| ΣΕΧ 1Α | | | ΜΩΤ 43,26 Km/h | ΙΔΑΝΙΚΟΣ ΧΡΟΝΟΣ 1h 20min |
| ΟΛΙΚΑ km | ΜΕΡΙΚΑ km | ΚΑΤΕΥΘΥΝΣΗ | ΠΛΗΡΟΦΟΡΙΕΣ | ΥΠΟΛΟΙΠΑ km |
| 17,73 | 0,12 | 21 | | 39,95 |
| 18,08 | 0,35 | 22 | | 39,60 |
| 24,54 | 6,46 | 23 | | 33,14 |
| 28,91 | 4,37 | 24 | | 28,77 |
| 29,79 | 0,88 | 25 | Χωριό Πλατανιώτισσα | 27,89 |

| ΣΕΧ 1 | | ΑΠΟΣΤΑΣΗ 57,68Km | ΤΜΗΜΑ ΔΙΑΔΡΟΜΗΣ 1 | ΣΕΛ. 9 |
|-------------|--------------|-----------------------------------------------------------------------------------------------|-----------------------------------------------------------------------------------|-----------------------------|
| ΣΕΧ 1Α | | | ΜΩΤ 43,26 Km/h | ΙΔΑΝΙΚΟΣ ΧΡΟΝΟΣ 1h 20min |
| ΟΛΙΚΑ km | ΜΕΡΙΚΑ km | ΚΑΤΕΥΘΥΝΣΗ | ΠΛΗΡΟΦΟΡΙΕΣ | ΥΠΟΛΟΙΠΑ km |
| 30,02 | 0,23 |  <p>26</p> |  | 27,66 |
| 30,13 | 0,11 |  <p>27</p> | | 27,55 |
| 38,87 | 8,74 |  <p>28</p> |  | 18,81 |
| 41,46 | 2,59 |  <p>29</p> | | 16,22 |
| 42,13 | 0,67 |  <p>30</p> | | 15,55 |

| ΣΕΧ 1 | | ΑΠΟΣΤΑΣΗ 57,68Km | ΤΜΗΜΑ ΔΙΑΔΡΟΜΗΣ 1 | ΣΕΛ. 10 |
|-------------|--------------|-----------------------------------------------------------------------------------------------|---------------------------------------------------------------------------------------------|----------------|
| ΣΕΧ 1Α | | | ΜΩΤ 43,26 Km/h | |
| ΟΛΙΚΑ km | ΜΕΡΙΚΑ km | ΚΑΤΕΥΘΥΝΣΗ | ΠΛΗΡΟΦΟΡΙΕΣ | ΥΠΟΛΟΙΠΑ km |
| 45,07 | 2,94 |  <p>31</p> | <p>!!</p>  | 12,61 |
| 47,40 | 2,33 |  <p>32</p> |  | 10,28 |
| 48,22 | 0,82 |  <p>33</p> |  | 9,46 |
| 50,65 | 2,43 |  <p>34</p> |  | 7,03 |
| 50,86 | 0,21 |  <p>35</p> |  | 6,82 |

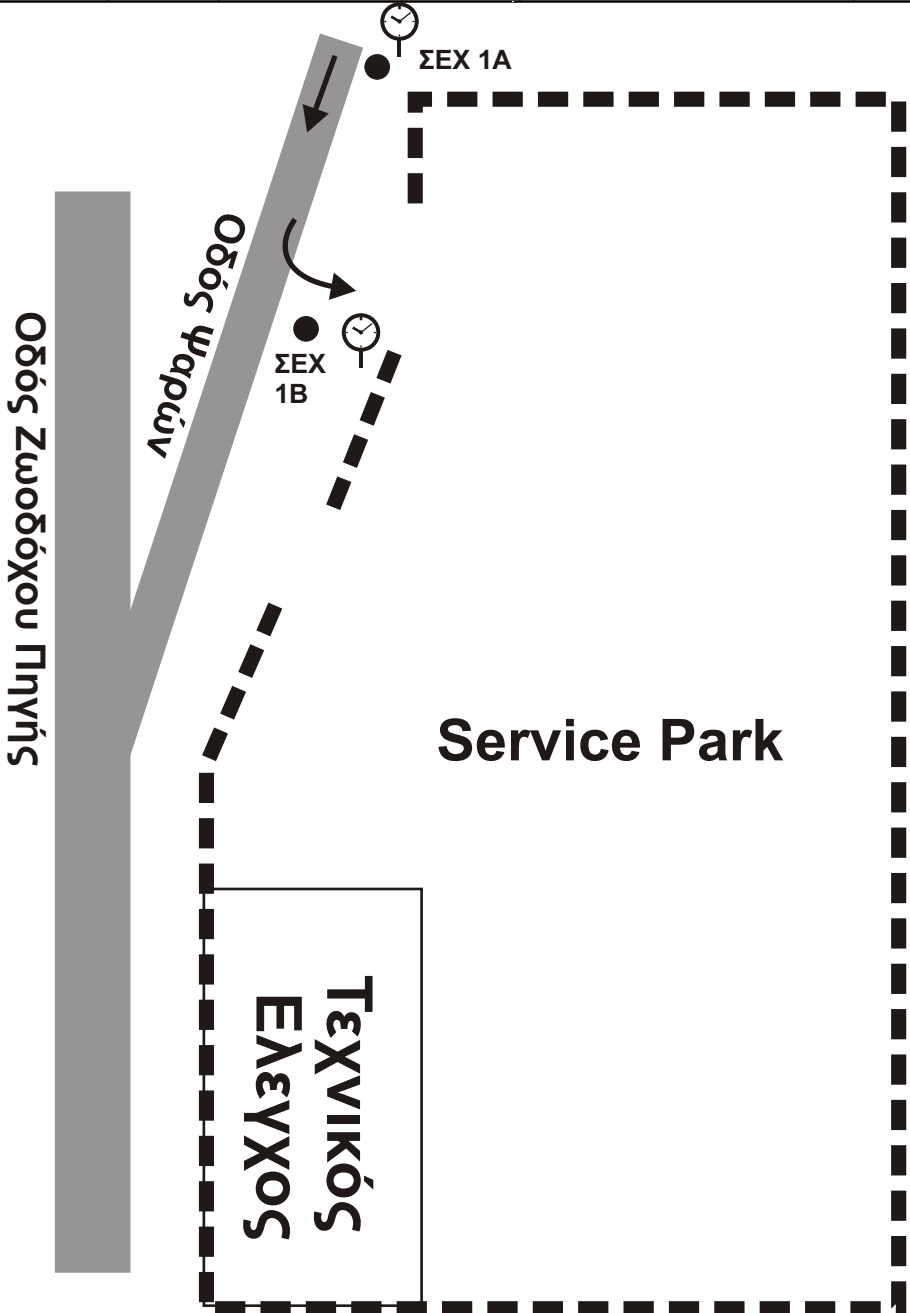
| ΣΕΧ 1 | | ΑΠΟΣΤΑΣΗ 57,68Km | ΤΜΗΜΑ ΔΙΑΔΡΟΜΗΣ 1 | ΣΕΛ. 11 |
|-------------|--------------|-------------------------------------------------------------------------------------------|-----------------------------------------------------------------------------------|-----------------------------|
| ΣΕΧ 1Α | | | ΜΩΤ 43,26 Km/h | ΙΔΑΝΙΚΟΣ ΧΡΟΝΟΣ 1h 20min |
| ΟΛΙΚΑ km | ΜΕΡΙΚΑ km | ΚΑΤΕΥΘΥΝΣΗ | ΠΛΗΡΟΦΟΡΙΕΣ | ΥΠΟΛΟΙΠΑ km |
| 51,22 | 0,36 | 36  | | 6,46 |
| 52,24 | 1,02 | 37  | | 5,44 |
| 53,65 | 1,41 | 38  |  | 4,03 |
| 54,03 | 0,38 | 39  | | 3,65 |
| 54,14 | 0,11 | 40  | | 3,54 |

| ΣΕΧ 1 | | ΑΠΟΣΤΑΣΗ 57,68Km | ΤΜΗΜΑ ΔΙΑΔΡΟΜΗΣ 1 | ΣΕΛ. 12 |
|-------------|--------------|----------------------------------------------------------------------------------------|---------------------------------------------------------------------------------------------------|-----------------------------|
| ΣΕΧ 1Α | | | ΜΩΤ 43,26 Km/h | ΙΔΑΝΙΚΟΣ ΧΡΟΝΟΣ 1h 20min |
| ΟΛΙΚΑ km | ΜΕΡΙΚΑ km | ΚΑΤΕΥΘΥΝΣΗ | ΠΛΗΡΟΦΟΡΙΕΣ | ΥΠΟΛΟΙΠΑ km |
| 54,78 | 0,64 | 41  | | 2,90 |
| 55,16 | 0,38 | 42  | ΟΔΟΣ ΖΩΟΔΟΧΟΥ ΠΗΓΗΣ | 2,52 |
| 55,58 | 0,42 | 43  | ΠΑΝΑΓΙΑ ΤΡΥΠΗΤΗ | 2,10 |
| 56,58 | 1,00 | 44  |  | 1,10 |
| 56,78 | 0,20 | 45  |  ΑΓ. ΜΑΡΙΝΑ | 0,90 |

| ΣΕΧ 1 | | ΑΠΟΣΤΑΣΗ 57,68Km | ΤΜΗΜΑ | ΣΕΛ. 13 |
|-------------|--------------|-----------------------------------------------------------------------------------------|-----------------------------------------------------------------------------------------------------------------|----------------|
| ΣΕΧ 1Α | | | ΔΙΑΔΡΟΜΗΣ 1 | |
| | | ΜΩΤ 43,26 Km/h | ΙΔΑΝΙΚΟΣ ΧΡΟΝΟΣ 1h 20min | |
| ΟΛΙΚΑ km | ΜΕΡΙΚΑ km | ΚΑΤΕΥΘΥΝΣΗ | ΠΛΗΡΟΦΟΡΙΕΣ | ΥΠΟΛΟΙΠΑ km |
| 57,38 | 0,60 |  46 |  | 0,30 |
| 57,68 | 0,30 |  47 |  ΣΕΧ 1Α ΑΝΑΣΥΓΚΡΟΤΗΣΗ in | 0,00 |

Για την διαδρομή από ΣΕΧ1Α σε ΣΕΧ1Β και από ΣΕΧ1Β σε ΣΕΧ1Γ ακολουθείτε τα σχεδιαγράμματα των 2 επόμενων σελίδων

| | | | |
|----------------------------------|--------------|----------------------|--------------------|
| ΣΕΧ 1A Regrouping in | | ΤΜΗΜΑ ΔΙΑΔΡΟΜΗΣ 1 | ΣΕΛ. 14 |
| ΣΕΧ 1B Regrouping out-Service in | | | ΙΔΑΝΙΚΟΣ ΧΡΟΝΟΣ |
| | | | 20min |
| ΟΛΙΚΑ km | ΜΕΡΙΚΑ km | ΚΑΤΕΥΘΥΝΣΗ | ΠΛΗΡΟΦΟΡΙΕΣ |
| | | | ΥΠΟΛΟΙΠΑ km |



| | | | | |
|----------------------------------|-----------|------------|-------------------|-------------|
| ΣΕΧ 1B Regrouping out-Service in | | | ΤΜΗΜΑ ΔΙΑΔΡΟΜΗΣ 2 | ΣΕΛ. 15 |
| ΣΕΧ 1Γ Service out | | | ΙΔΑΝΙΚΟΣ ΧΡΟΝΟΣ | 30min |
| ΟΛΙΚΑ km | ΜΕΡΙΚΑ km | ΚΑΤΕΥΘΥΝΣΗ | ΠΛΗΡΟΦΟΡΙΕΣ | ΥΠΟΛΟΙΠΑ km |

