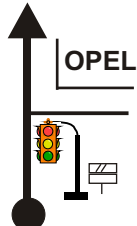

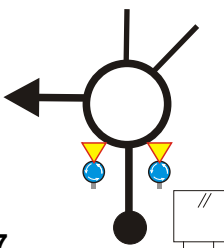




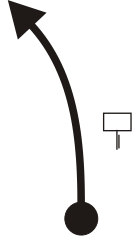






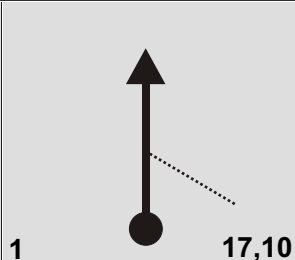


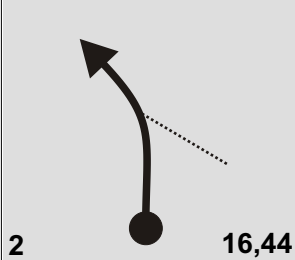
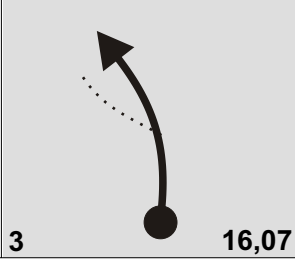

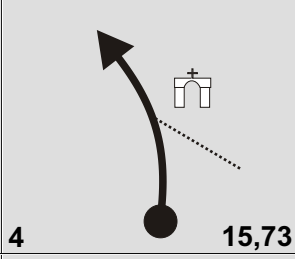

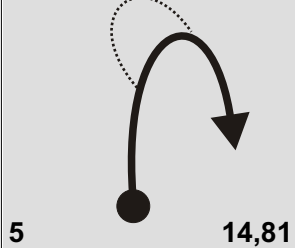
ΣΕΧ 0		ΑΠΟΣΤΑΣΗ 37,26Km	ΣΚΕΛΟΣ Α	ΣΕΛ. 1
ΣΕΧ 1			ΤΜΗΜΑ ΔΙΑΔΡΟΜΗΣ 1	
		ΜΩΤ 37,26 Km/h	ΙΔΑΝΙΚΟΣ ΧΡΟΝΟΣ	60min
ΟΛΙΚΑ km	ΜΕΡΙΚΑ km	ΚΑΤΕΥΘΥΝΣΗ	ΠΛΗΡΟΦΟΡΙΕΣ	ΥΠΟΛΟΙΠΑ km
0,00	0,00	<p>1</p>		37,26
0,07	0,07	<p>2</p>	ΟΔΟΣ ΜΗΤΡΟΠΟΛΕΩΣ	37,19
0,17	0,10	<p>3</p>	ΟΔΟΣ ΣΟΛΩΜΟΥ 	37,09
0,47	0,30	<p>4</p>	ΟΔΟΣ ΡΗΓΑ ΦΕΡΑΙΟΥ 	36,79
1,27	0,80	<p>5</p>	ΟΔΟΣ ΚΟΡΙΝΘΟΥ 	35,99

ΣΕΧ 0		ΑΠΟΣΤΑΣΗ 37,26Km	ΣΚΕΛΟΣ Α	ΣΕΛ.
ΣΕΧ 1			ΤΜΗΜΑ ΔΙΑΔΡΟΜΗΣ 1	2
		ΜΩΤ 37,26 Km/h	ΙΔΑΝΙΚΟΣ ΧΡΟΝΟΣ	60min
ΟΛΙΚΑ km	ΜΕΡΙΚΑ km	ΚΑΤΕΥΘΥΝΣΗ	ΠΛΗΡΟΦΟΡΙΕΣ	ΥΠΟΛΟΙΠΑ km
2,57	1,30	6 	ΟΔΟΣ ΚΟΡΙΝΘΟΥ 	34,69
3,97	1,40	7 		33,29
4,07	0,10	8 		33,19
5,46	1,39	9 		31,80
6,65	1,19	10 		30,61

ΣΕΧ 0		ΑΠΟΣΤΑΣΗ 37,26Km	ΣΚΕΛΟΣ Α	ΣΕΛ.
ΣΕΧ 1			ΤΜΗΜΑ ΔΙΑΔΡΟΜΗΣ 1	3
		ΜΩΤ 37,26 Km/h	ΙΔΑΝΙΚΟΣ ΧΡΟΝΟΣ	60min
ΟΛΙΚΑ km	ΜΕΡΙΚΑ km	ΚΑΤΕΥΘΥΝΣΗ	ΠΛΗΡΟΦΟΡΙΕΣ	ΥΠΟΛΟΙΠΑ km
9,69	3,04	 11		27,57
12,63	2,94	 12		24,63
13,31	0,68	 13		23,95
15,90	2,59	 14		21,36
16,34	0,44	 15		20,92



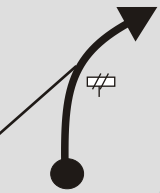




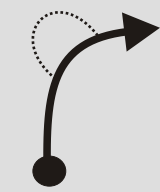

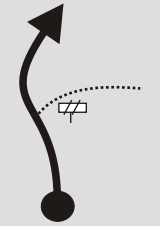

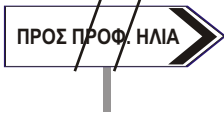
ΣΕΧ 0		ΑΠΟΣΤΑΣΗ 37,26Km	ΣΚΕΛΟΣ Α	ΣΕΛ. 4
ΣΕΧ 1			ΤΜΗΜΑ ΔΙΑΔΡΟΜΗΣ 1	
		ΜΩΤ 37,26 Km/h	ΙΔΑΝΙΚΟΣ ΧΡΟΝΟΣ	60min
ΟΛΙΚΑ km	ΜΕΡΙΚΑ km	ΚΑΤΕΥΘΥΝΣΗ	ΠΛΗΡΟΦΟΡΙΕΣ	ΥΠΟΛΟΙΠΑ km
24,66	8,32	16 		12,60
24,73	0,07	17 		12,53
24,96	0,23	18 		12,30
30,04	5,08	19 		7,22
30,23	0,19	20 	!!	7,03

ΣΕΧ 0		ΑΠΟΣΤΑΣΗ 37,26Km	ΣΚΕΛΟΣ Α	ΣΕΛ. 5
ΣΕΧ 1			ΤΜΗΜΑ ΔΙΑΔΡΟΜΗΣ 1	
		ΜΩΤ 37,26 Km/h	ΙΔΑΝΙΚΟΣ ΧΡΟΝΟΣ	60min
ΟΛΙΚΑ km	ΜΕΡΙΚΑ km	ΚΑΤΕΥΘΥΝΣΗ	ΠΛΗΡΟΦΟΡΙΕΣ	ΥΠΟΛΟΙΠΑ km
37,26	7,03	21 	 ΣΕΧ 1  ΑΦΕΤΗΡΙΑ 100m ΜΕΤΑ	0,00

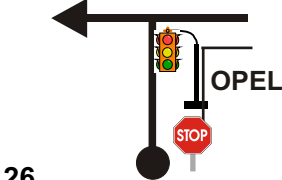
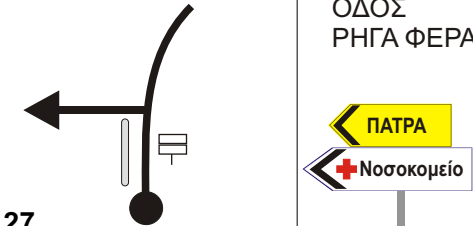
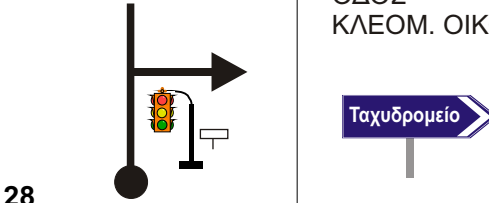
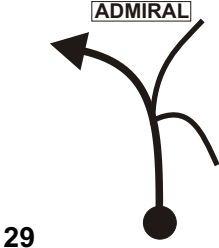

ΣΕΧ 1		ΑΠΟΣΤΑΣΗ 22,50Km	ΣΚΕΛΟΣ Α	ΣΕΛ. 6
ΣΕΧ 1Α			ΤΜΗΜΑ ΔΙΑΔΡΟΜΗΣ 1	
Ε.Δ. 1 ΦΤΕΡΗ 1		ΜΩΤ 33,75 Km/h	ΙΔΑΝΙΚΟΣ ΧΡΟΝΟΣ	40min
ΟΛΙΚΑ km	ΜΕΡΙΚΑ km	ΚΑΤΕΥΘΥΝΣΗ	ΠΛΗΡΟΦΟΡΙΕΣ	ΥΠΟΛΟΙΠΑ km
0,00	0,00	<p>1</p>  <p>17,10</p>	  <p>ΑΦΕΤΗΡΙΑ Ε.Δ. 1</p>	22,50
0,66	0,66	<p>2</p>  <p>16,44</p>		21,84
1,03	0,37	<p>3</p>  <p>16,07</p>	<p>1</p> 	21,47
1,37	0,34	<p>4</p>  <p>15,73</p>	<p>2</p>  <p>ΑΓ. ΒΛΑΣΙΟΣ (μνημείο)</p>	21,13
2,29	0,92	<p>5</p>  <p>14,81</p>		20,21

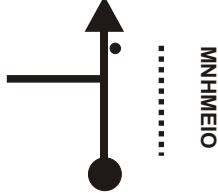

ΣΕΧ 1		ΑΠΟΣΤΑΣΗ 22,50Km	ΣΚΕΛΟΣ Α	ΣΕΛ. 7
ΣΕΧ 1Α			ΤΜΗΜΑ ΔΙΑΔΡΟΜΗΣ 1	
Ε.Δ. 1 ΦΤΕΡΗ 1		ΜΩΤ 33,75 Km/h	ΙΔΑΝΙΚΟΣ ΧΡΟΝΟΣ	40min
ΟΛΙΚΑ km	ΜΕΡΙΚΑ km	ΚΑΤΕΥΘΥΝΣΗ	ΠΛΗΡΟΦΟΡΙΕΣ	ΥΠΟΛΟΙΠΑ km
2,61	0,32		3	19,89
3,15	0,54		4 ΤΑΒΕΡΝΑ “Ο ΓΡΗΓΟΡΗΣ”	19,35
3,40	0,25		5 Κέντρο Πυργάκι	19,10
4,77	1,37		6 Κατασκήνωση	17,73
5,12	0,35			17,38

ΣΕΧ 1		ΑΠΟΣΤΑΣΗ 22,50Km	ΣΚΕΛΟΣ Α	ΣΕΛ.
ΣΕΧ 1Α			ΤΜΗΜΑ ΔΙΑΔΡΟΜΗΣ 1	8
Ε.Δ. 1 ΦΤΕΡΗ 1		ΜΩΤ 33,75 Km/h	ΙΔΑΝΙΚΟΣ ΧΡΟΝΟΣ	40min
ΟΛΙΚΑ km	ΜΕΡΙΚΑ km	ΚΑΤΕΥΘΥΝΣΗ	ΠΛΗΡΟΦΟΡΙΕΣ	ΥΠΟΛΟΙΠΑ km
5,60	0,48	 11 → 11,50	7	16,90
7,68	2,08	 12 → 9,42	8	14,82
8,12	0,44	 13 → 8,98	9 	14,38
8,73	0,61	 14 → 8,37		13,77
9,20	0,47	 15 → 7,90	10 	13,30

ΣΕΧ 1		ΑΠΟΣΤΑΣΗ 22,50Km	ΣΚΕΛΟΣ Α	ΣΕΛ.
ΣΕΧ 1Α			ΤΜΗΜΑ ΔΙΑΔΡΟΜΗΣ 1	9
Ε.Δ. 1 ΦΤΕΡΗ 1		ΜΩΤ 33,75 Km/h	ΙΔΑΝΙΚΟΣ ΧΡΟΝΟΣ	40min
ΟΛΙΚΑ km	ΜΕΡΙΚΑ km	ΚΑΤΕΥΘΥΝΣΗ	ΠΛΗΡΟΦΟΡΙΕΣ	ΥΠΟΛΟΙΠΑ km
10,88	1,68	16  6,22	11 	11,62
12,33	1,45	17  4,77	12  	10,17
13,26	0,93	18  3,84	13 	9,24
14,13	0,87	19  2,97	14 	8,37
15,06	0,93	20  2,04	15  	7,44

ΣΕΧ 1		ΑΠΟΣΤΑΣΗ 22,50Km	ΣΚΕΛΟΣ Α	ΣΕΛ. 10
ΣΕΧ 1Α			ΤΜΗΜΑ ΔΙΑΔΡΟΜΗΣ 1	
Ε.Δ. 1 ΦΤΕΡΗ 1		ΜΩΤ 33,75 Km/h	ΙΔΑΝΙΚΟΣ ΧΡΟΝΟΣ	40min
ΟΛΙΚΑ km	ΜΕΡΙΚΑ km	ΚΑΤΕΥΘΥΝΣΗ	ΠΛΗΡΟΦΟΡΙΕΣ	ΥΠΟΛΟΙΠΑ km
15,99	0,93		16 Πέτρινη βρύση	6,51
16,71	0,72		17	5,79
17,10	0,39		 ΤΕΡΜΑΤΙΣΜΟΣ Ε.Δ. 1	5,40
17,40	0,30		 ΣΤΟΠ Ε.Δ. 1	5,10
18,90	1,50		ΓΕΦΥΡΑ ΣΕΛΙΝΟΥΝΤΑ	3,60

ΣΕΧ 1		ΑΠΟΣΤΑΣΗ 22,50Km	ΣΚΕΛΟΣ Α	ΣΕΛ. 11
ΣΕΧ 1Α			ΤΜΗΜΑ ΔΙΑΔΡΟΜΗΣ 1	
Ε.Δ. 1 ΦΤΕΡΗ 1		ΜΩΤ 33,75 Km/h	ΙΔΑΝΙΚΟΣ ΧΡΟΝΟΣ	40min
ΟΛΙΚΑ km	ΜΕΡΙΚΑ km	ΚΑΤΕΥΘΥΝΣΗ	ΠΛΗΡΟΦΟΡΙΕΣ	ΥΠΟΛΟΙΠΑ km
19,90	1,00	 <p>26</p>	ΟΔΟΣ ΚΟΡΙΝΘΟΥ	2,60
21,35	1,45	 <p>27</p>	ΟΔΟΣ ΡΗΓΑ ΦΕΡΑΙΟΥ	1,15
21,55	0,20	 <p>28</p>	ΟΔΟΣ ΚΛΕΟΜ. ΟΙΚΟΝΟΜΟΥ	0,95
22,05	0,50	 <p>29</p>	ΟΔΟΣ ΜΗΤΡΟΠΟΛΕΩΣ	0,45
22,45	0,40	 <p>30</p>	ΟΔΟΣ ΡΩΜΑΝΙΩΛΗ	0,05

ΣΕΧ 1		ΑΠΟΣΤΑΣΗ 22,50Km	ΣΚΕΛΟΣ Α	ΣΕΛ. 12
ΣΕΧ 1A Service A in			ΤΜΗΜΑ ΔΙΑΔΡΟΜΗΣ 1	
Ε.Δ. 1 ΦΤΕΡΗ 1		ΜΩΤ 33,75 Km/h	ΙΔΑΝΙΚΟΣ ΧΡΟΝΟΣ	40min
ΟΛΙΚΑ km	ΜΕΡΙΚΑ km	ΚΑΤΕΥΘΥΝΣΗ	ΠΛΗΡΟΦΟΡΙΕΣ	ΥΠΟΛΟΙΠΑ km
22,50	0,05	 31	 ΣΕΧ 1A Service A in	0,00

