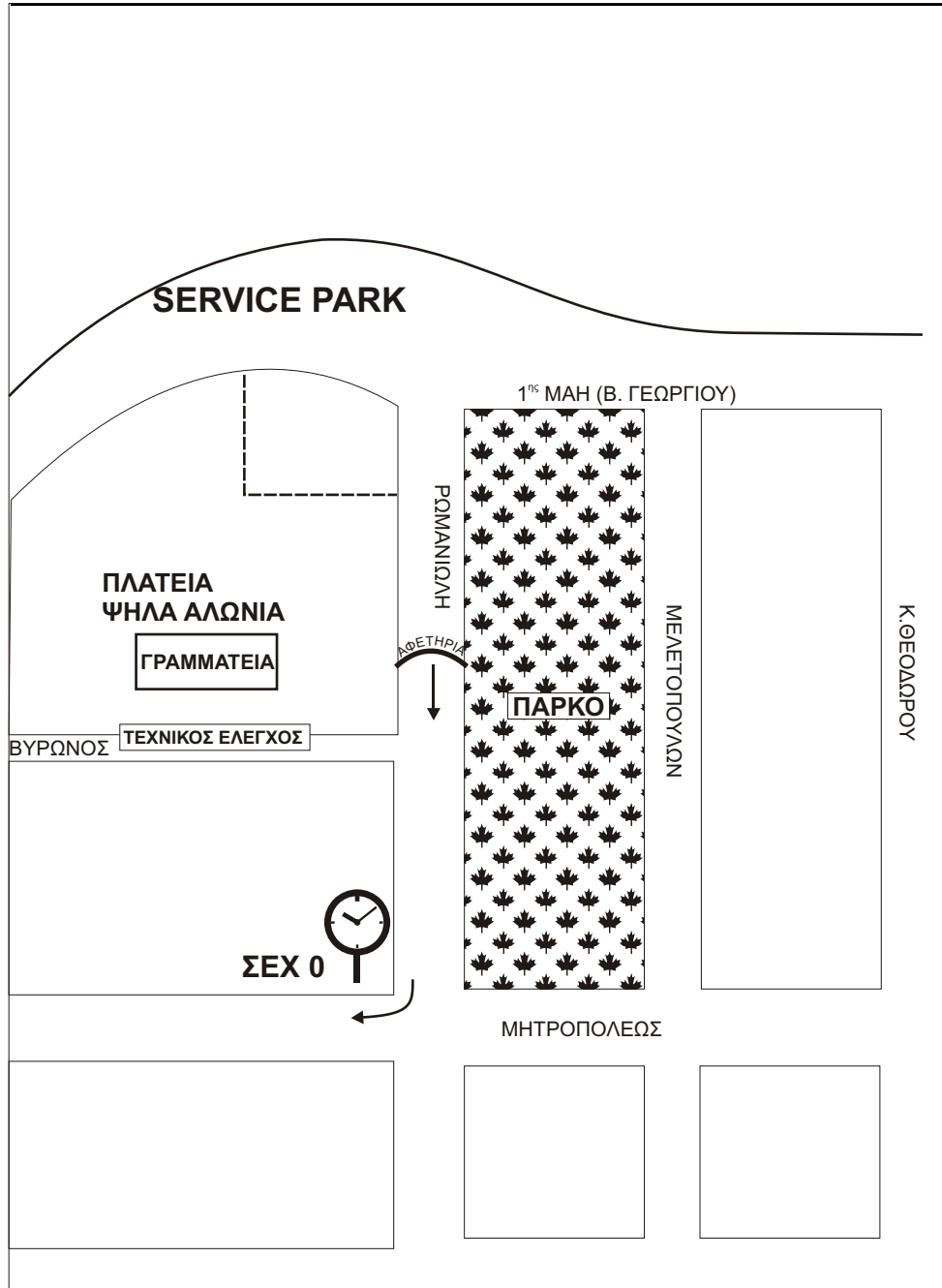
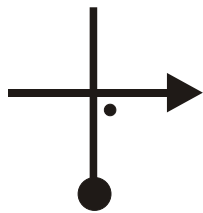

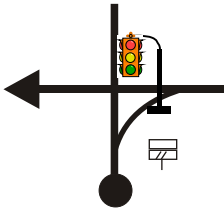

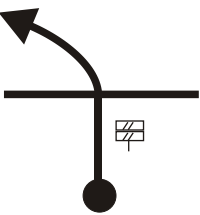

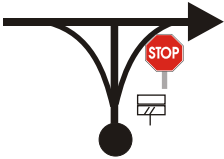

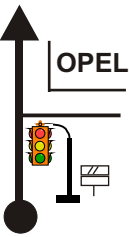

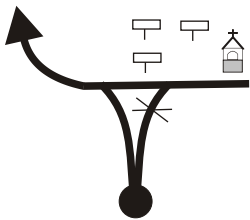



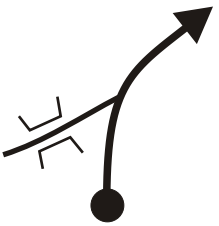
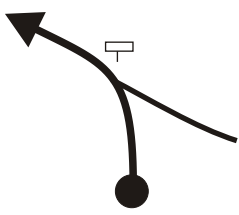

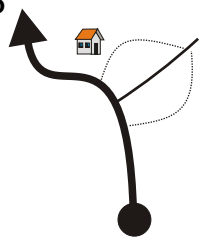


# ΠΑΝΗΓΥΡΙΚΗ ΕΚΚΙΝΗΣΗ ΣΕΧ 0

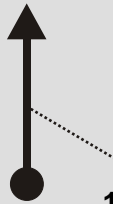





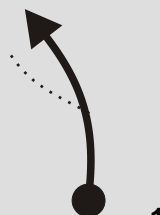

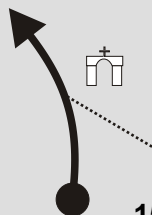




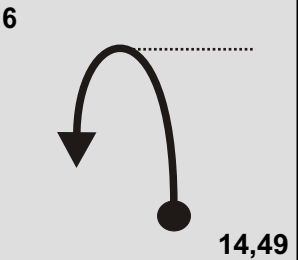

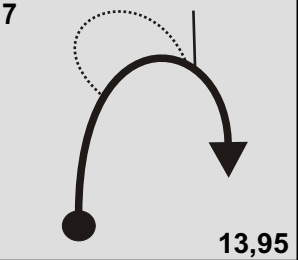

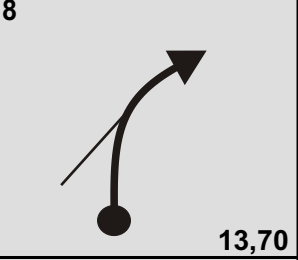

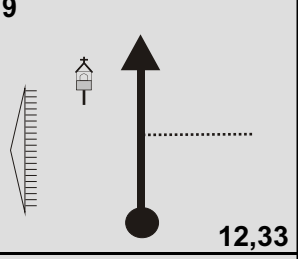

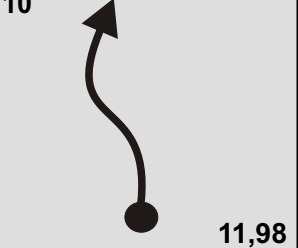
ΣΕΧ 0		ΑΠΟΣΤΑΣΗ 37.19Km	ΤΜΗΜΑ ΔΙΑΔΡΟΜΗΣ 1	ΣΕΛ. 1
ΣΕΧ 1				
		ΜΩΤ 37,2 Km/h	ΙΔΑΝΙΚΟΣ ΧΡΟΝΟΣ	60 min
ΟΛΙΚΑ km	ΜΕΡΙΚΑ km	ΚΑΤΕΥΘΥΝΣΗ	ΠΛΗΡΟΦΟΡΙΕΣ	ΥΠΟΛΟΙΠΑ km
0,00	0,00	1 	 ΣΕΧ 0  ΟΔΟΣ ΜΗΤΡΟΠΟΛΕΩΣ	37,19
0,10	0,10	2 	ΟΔΟΣ ΣΟΛΩΜΟΥ  	37,09
0,40	0,30	3 	ΟΔΟΣ ΡΗΓΑ ΦΕΡΑΙΟΥ  	36,79
1,20	0,80	4 	ΟΔΟΣ ΚΟΡΙΝΘΟΥ  	35,99
2,50	1,30	5 	ΟΔΟΣ ΚΟΡΙΝΘΟΥ  	34,69

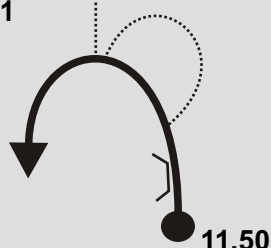



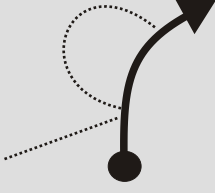



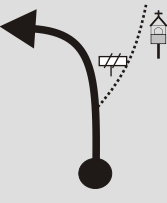


ΣΕΧ 0		ΑΠΟΣΤΑΣΗ 37.19Km	ΤΜΗΜΑ ΔΙΑΔΡΟΜΗΣ 1	ΣΕΛ. 2
ΣΕΧ 1				
		ΜΩΤ 37,2 Km/h	ΙΔΑΝΙΚΟΣ ΧΡΟΝΟΣ	60 min
ΟΛΙΚΑ km	ΜΕΡΙΚΑ km	ΚΑΤΕΥΘΥΝΣΗ	ΠΛΗΡΟΦΟΡΙΕΣ	ΥΠΟΛΟΙΠΑ km
3,90	1,40	6 		33,29
4,00	0,10	7 		33,19
5,39	1,39	8 		31,80
6,58	1,19	9 		30,61
9,62	3,04	10 		27,57

ΣΕΧ 0		ΑΠΟΣΤΑΣΗ 37.19Km	ΤΜΗΜΑ ΔΙΑΔΡΟΜΗΣ 1	ΣΕΛ. 3
ΣΕΧ 1				
		ΜΩΤ 37,2 Km/h	ΙΔΑΝΙΚΟΣ ΧΡΟΝΟΣ	60 min
ΟΛΙΚΑ km	ΜΕΡΙΚΑ km	ΚΑΤΕΥΘΥΝΣΗ	ΠΛΗΡΟΦΟΡΙΕΣ	ΥΠΟΛΟΙΠΑ km
12,56	2,94	11 		24,63
13,24	0,68	12 		23,95
15,83	2,59	13 		21,36
16,27	0,44	14 		20,92
24,59	8,32	15 		12,60



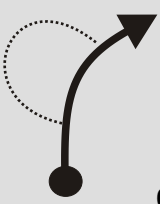

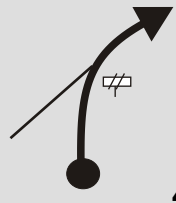






ΣΕΧ 0		ΑΠΟΣΤΑΣΗ 37.19Km	ΤΜΗΜΑ ΔΙΑΔΡΟΜΗΣ 1	ΣΕΛ. 4
ΣΕΧ 1				
		ΜΩΤ 37,2 Km/h	ΙΔΑΝΙΚΟΣ ΧΡΟΝΟΣ	60 min
ΟΛΙΚΑ km	ΜΕΡΙΚΑ km	ΚΑΤΕΥΘΥΝΣΗ	ΠΛΗΡΟΦΟΡΙΕΣ	ΥΠΟΛΟΙΠΑ km
24,66	0,07	16 		12,53
24,89	0,23	17 		12,30
29,97	5,08	18 		7,22
30,16	0,19	19 		7,03
37,19	7,03	20 		0,00
			ΑΦΕΤΗΡΙΑ 100m ΜΕΤΑ	

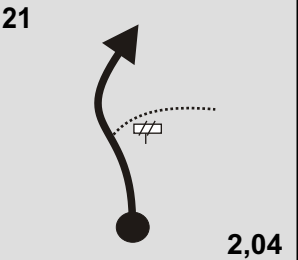

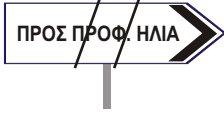
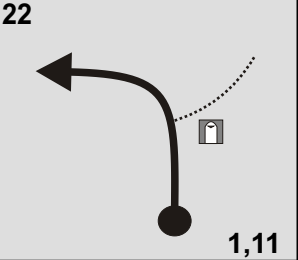

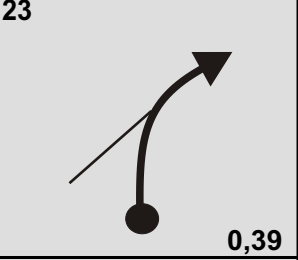

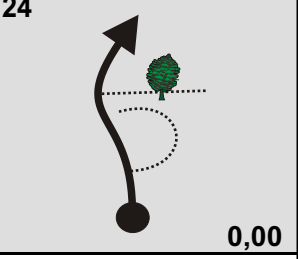

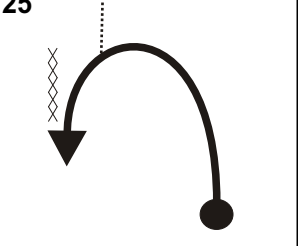

ΣΕΧ 1		ΑΠΟΣΤΑΣΗ	ΤΜΗΜΑ	ΣΕΛ.	
ΣΕΧ 1Α		22.43Km	ΔΙΑΔΡΟΜΗΣ 1	5	
ΕΙΔΙΚΗ ΔΙΑΔΡΟΜΗ		ΜΩΤ	ΙΔΑΝΙΚΟΣ	40 min	
ΦΤΕΡΗ 1		33,6 Km/h	ΧΡΟΝΟΣ		
ΟΛΙΚΑ km	ΜΕΡΙΚΑ km	ΚΑΤΕΥΘΥΝΣΗ		ΠΛΗΡΟΦΟΡΙΕΣ	ΥΠΟΛΟΙΠΑ km
0,00	0,00	1	 17,10	    ΑΦΕΤΗΡΙΑ Ε.Δ. 1	22,43
0,66	0,66	2	 16,44		21,77
1,03	0,37	3	 16,07	1 	21,40
1,37	0,34	4	 15,73	2  ΑΓ. ΒΛΑΣΙΟΣ (μνημείο)	21,06
2,29	0,92	5	 14,81		20,14


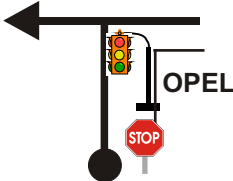
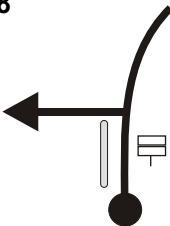

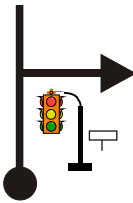


ΣΕΧ 1		ΑΠΟΣΤΑΣΗ 22.43Km	ΤΜΗΜΑ ΔΙΑΔΡΟΜΗΣ 1	ΣΕΛ. 6
ΣΕΧ 1Α				
ΕΙΔΙΚΗ ΔΙΑΔΡΟΜΗ ΦΤΕΡΗ 1		ΜΩΤ 33,6 Km/h	ΙΔΑΝΙΚΟΣ ΧΡΟΝΟΣ	40 min
ΟΛΙΚΑ km	ΜΕΡΙΚΑ km	ΚΑΤΕΥΘΥΝΣΗ	ΠΛΗΡΟΦΟΡΙΕΣ	ΥΠΟΛΟΙΠΑ km
2,61	0,32	6 	3 	19,82
3,15	0,54	7 	4  ΤΑΒΕΡΝΑ “Ο ΓΡΗΓΟΡΗΣ”	19,28
3,40	0,25	8 	5  Κέντρο Πυργάκι	19,03
4,77	1,37	9 	6  Κατασκήνωση	17,66
5,12	0,35	10 		17,31

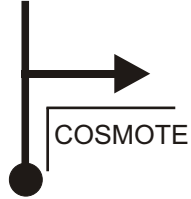
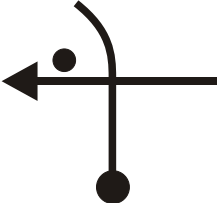

ΣΕΧ 1		ΑΠΟΣΤΑΣΗ 22.43Km	ΤΜΗΜΑ ΔΙΑΔΡΟΜΗΣ 1	ΣΕΛ. 7
ΣΕΧ 1Α				
ΕΙΔΙΚΗ ΔΙΑΔΡΟΜΗ ΦΤΕΡΗ 1		ΜΩΤ 33,6 Km/h	ΙΔΑΝΙΚΟΣ ΧΡΟΝΟΣ	40 min
ΟΛΙΚΑ km	ΜΕΡΙΚΑ km	ΚΑΤΕΥΘΥΝΣΗ	ΠΛΗΡΟΦΟΡΙΕΣ	ΥΠΟΛΟΙΠΑ km
5,60	0,48	11 	7 	16,83
7,68	2,08	12 	8 	14,75
8,12	0,44	13 	9  	14,31
8,73	0,61	14 		13,70
9,20	0,47	15 	10  	13,23



ΣΕΧ 1		ΑΠΟΣΤΑΣΗ 22.43Km	ΤΜΗΜΑ ΔΙΑΔΡΟΜΗΣ 1	ΣΕΛ. 8
ΣΕΧ 1Α				
ΕΙΔΙΚΗ ΔΙΑΔΡΟΜΗ ΦΤΕΡΗ 1		ΜΩΤ 33,6 Km/h	ΙΔΑΝΙΚΟΣ ΧΡΟΝΟΣ	40 min
ΟΛΙΚΑ km	ΜΕΡΙΚΑ km	ΚΑΤΕΥΘΥΝΣΗ	ΠΛΗΡΟΦΟΡΙΕΣ	ΥΠΟΛΟΙΠΑ km
9,98	0,78	16  7,12	11 	12,45
10,88	0,90	17  6,22	12 	11,55
12,33	1,45	18  4,77	13  	10,10
13,26	0,93	19  3,84	14 	9,17
14,13	0,87	20  2,97	15 	8,30

ΣΕΧ 1		ΑΠΟΣΤΑΣΗ 22.43Κm	ΤΜΗΜΑ ΔΙΑΔΡΟΜΗΣ 1	ΣΕΛ. 9
ΣΕΧ 1Α				
ΕΙΔΙΚΗ ΔΙΑΔΡΟΜΗ ΦΤΕΡΗ 1		ΜΩΤ 33,6 Km/h	ΙΔΑΝΙΚΟΣ ΧΡΟΝΟΣ	40 min
ΟΛΙΚΑ km	ΜΕΡΙΚΑ km	ΚΑΤΕΥΘΥΝΣΗ	ΠΛΗΡΟΦΟΡΙΕΣ	ΥΠΟΛΟΙΠΑ km
15,06	0,93	21 	16  	7,37
15,99	0,93	22 	17  Πέτρινη βρύση	6,44
16,71	0,72	23 	18 	5,72
17,10	0,39	24 	 ΤΕΡΜΑΤΙΣΜΟΣ Ε.Δ. 1	5,33
17,40	0,30	25 	 ΣΤΟΠ Ε.Δ. 1	5,03

ΣΕΧ 1		ΑΠΟΣΤΑΣΗ 20.23Km	ΤΜΗΜΑ ΔΙΑΔΡΟΜΗΣ 1	ΣΕΛ. 10
ΣΕΧ 1Α				
ΕΙΔΙΚΗ ΔΙΑΔΡΟΜΗ ΦΤΕΡΗ 1		ΜΩΤ 30,3 Km/h	ΙΔΑΝΙΚΟΣ ΧΡΟΝΟΣ	40 min
ΟΛΙΚΑ km	ΜΕΡΙΚΑ km	ΚΑΤΕΥΘΥΝΣΗ	ΠΛΗΡΟΦΟΡΙΕΣ	ΥΠΟΛΟΙΠΑ km
18,90	1,50	26 	ΓΕΦΥΡΑ ΣΕΛΙΝΟΥΝΤΑ	3,53
19,90	1,00	27 	ΟΔΟΣ ΚΟΡΙΝΘΟΥ	2,53
21,35	1,45	28 	ΟΔΟΣ ΡΗΓΑ ΦΕΡΑΙΟΥ  	1,08
21,55	0,20	29 	ΟΔΟΣ ΚΛΕΟΜ. ΟΙΚΟΝΟΜΟΥ  	0,88
22,05	0,50	30 	ΟΔΟΣ ΜΗΤΡΟΠΟΛΕΩΣ	0,38

ΣΕΧ 1		ΑΠΟΣΤΑΣΗ 20.23Km	ΤΜΗΜΑ ΔΙΑΔΡΟΜΗΣ 1	ΣΕΛ. 11
ΣΕΧ 1A				
ΕΙΔΙΚΗ ΔΙΑΔΡΟΜΗ ΦΤΕΡΗ 1		ΜΩΤ 30,3 Km/h	ΙΔΑΝΙΚΟΣ ΧΡΟΝΟΣ	40 min
ΟΛΙΚΑ km	ΜΕΡΙΚΑ km	ΚΑΤΕΥΘΥΝΣΗ	ΠΛΗΡΟΦΟΡΙΕΣ	ΥΠΟΛΟΙΠΑ km
22,35	0,30	<b>31</b> 	ΟΔΟΣ Κ. ΘΕΟΔΩΡΟΥ	0,08
22,43	0,08	<b>32</b> 	ΟΔΟΣ 1ης ΜΑΪΟΥ  <b>ΣΕΧ 1A</b> Service A in	0,00

ΣΕΧ 1Α		ΤΜΗΜΑ ΔΙΑΔΡΟΜΗΣ 1	ΣΕΛ. 12
ΣΕΧ 1Β			ΙΔΑΝΙΚΟΣ ΧΡΟΝΟΣ 45 min
ΟΛΙΚΑ km	ΜΕΡΙΚΑ km	ΚΑΤΕΥΘΥΝΣΗ	ΠΛΗΡΟΦΟΡΙΕΣ
			ΥΠΟΛΟΙΠΑ km

